
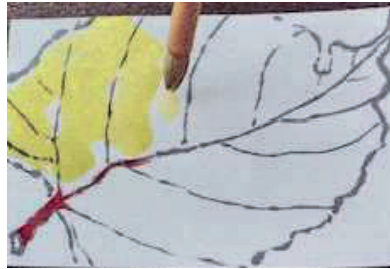


授業風景


- ・初めに墨をすります
- ・筆を垂直に持ち線引く
- ・実物をよく見て描く
- ・素直な気持ちを言葉にする



毎回授業で描いた作品を
発表します

11月文化祭は、額縁作品と大判半紙「寄書絵」の作品に1年生もチャレンジします。
クラブ活動で描いた葉書絵手紙作品を文化祭来場者の皆さんに差し上げて大変喜ばれています。

文化祭の展示



文化祭の準備

2025年度主な活動内容

- ・ 5～6月 「ピーマン」を描いてみよう ※道具の使い方 落款(らっかん)作成
- ・ 7～9月 「花を描いてみよう」大きな花が書きやすい(ひまわり、あじさい等)
牛乳パックに描いてみよう ※表面を剥離すると良質な素材になります
割りばしで描いてみよう ※先端を斜めにカット
鉛筆4～6B、サインペンで自分の手を描いてみよう
「秋の果物を描いてみよう ※梨、リンゴ、ぶどうなど
- ・ 11月 「冬を感じるものを描いてみよう」 ※手袋、カイロ、帽子など
「スケッチに行こう」 ※草、木、人物、建物など(白川公園)
- ・ 12月 「年賀状、クリスマスカードを描こう」
「素焼きの千支に絵付けをしよう」

